

# Universal


SERIES

*Construido Para La Fuerza.  
Construido Para Pasado*



*Modelo 225 SP con la opción de ventanas Stockton*

# MODELO 225



**BUENA**

*Modelo 225 Tablero Corto*

El modelo 225 ofrece calidad excepcional a un bajo precio. El exterior de la puerta con acabado en vetas de madera simuladas, acentuado por un diseño elegante. La puerta esta hecha de acero galvanizado con pintura de poliéster y rieles de refuerzo para seguridad.

- ▲ Acero calibre 25 con acabado de madera simulada
- ▲ Diseño de tablero esculpido
- ▲ Tablero corto y largo
- ▲ Sección con espesor de 2 pulgadas
- ▲ Sección de riel con lengüeta y ranura
- ▲ Todas las secciones de 21 pulgadas incluyen ranura escondida
- ▲ Puertas en colores blanco o almendra
- ▲ Secciones de 18 y 21 pulgadas de altura
- ▲ Paquete completo de instalación (ferretería)
- ▲ Insulación de poliestireno sin CFC (chlorogluocarbones) con tablero posterior rígido en vinil (opcional). Resistencia termal 6.25
- ▲ Garantía Limitada
- ▲ Diseño exclusivo RITS™ "sistema de entremedio integral y reforzado"

# MODELO 224



**MEJOR**

*Modelo 224 Tablero Largo*

Para resistencia y longevidad, el modelo 224 utiliza acero calibre 24 sin alterar su diseño. El exterior de la puerta viene acabado en textura de madera (simulada) acentuada por un tablero elevado. La puerta está hecha de acero galvanizado calibre 24 con pintura de poliéster y rieles de refuerzo.

- ▲ Acero calibre 24 acabado en madera simulada
- ▲ Diseño de tablero esculpido
- ▲ Tablero corto, largo y nivelado
- ▲ Sección de 2 pulgadas de espesor
- ▲ Sección de riel con lengüeta Y ranura
- ▲ Estilos galvanizados
- ▲ Puertas en colores blanco o almendra
- ▲ Secciones de 18 y 21 pulgadas de altura
- ▲ Paquete completo de instalación (ferretería)
- ▲ Insulación de poliestireno sin CFC (chlorogluocarbones) con tablero posterior rígido en vinil (opcional). Resistencia termal 6.25
- ▲ Garantía Limitada
- ▲ Diseño exclusivo RITS™ "sistema de entremedio integral y reforzado"

# MODELO 625




Modelo 625 SP con la opción de ventanas Sherwood

El modelo 625 es un estilo "emparedado" en acero de eficiencia termal. Formado en tablero elevado y esculpido el Modelo 625 ofrece textura de madera natural. El centro es de Insulación de poliestireno con tablero posterior de acero. El Modelo 625 agregara vista y valor a cualquier hogar.

- ▲ Acero calibre 26 con textura de madera
- ▲ Diseño de tablero esculpido
- ▲ Tablero corto, largo o al ras
- ▲ Sección de 2 pulgadas de espesor
- ▲ Resistencia termal 9.0
- ▲ Sección de riel con lengüeta y ranura
- ▲ Bisagra a lo largo
- ▲ Colores blanco o almendra
- ▲ Sección en 18 y 21 pulgadas de altura
- ▲ Paquetes completos de instalación disponibles
- ▲ Insulación sin CFC con acero calibre 26 en el tablero posterior
- ▲ Garantía Limitada

## Características Estándar

- 1 Tablero posterior (acero calibre 26)
- 2 Bisagra Vertical
- 3 Sección de lengüeta y ranura
- 4 Bisagras al estándar
- 5 Retenedor inferior de aluminio reforzado
- 6 Sello inferior de vinil
- 7 Tubo de torsión (galvanizado)
- 8 Estilo de alta durabilidad (blando)



# Universal SERIES

www.universalgaragedoor.com



Presentando la Serie Universal de Puertas de Garaje por 1st United Door Technologies. La mano de obra y materiales de calidad aseguran que nuestras puertas son fuertes y durables.

**Garantía** - Los modelos 225, 224 & 625 ofrecen garantía limitada. 1st United Door Technologies garantiza que cada puerta es libre de defectos de material o causador por la mano de obra. Pregunte por copia de su garantía.

**R-Value (Resistencia Termal)** - Las resistencias Termales calculadas van de acero con DASMA TDS- 163.


**Extrusión Reforzada de Aluminio (parte Inferior)** - Sellos durables tipo "U" son sujetados química Y mecánicamente a los ángulos "2" de la parte inferior.

## Colores Disponibles



Colores de exterior/interior: Blanco/Blanco; Almendra/Blanco; Café/Arenisco; Arenisco/Café.  
Hable con el distribuidor acerca de precio y disponibilidad. Los colores variaran.  
Muestras disponibles de la fábrica.


## Opciones de Ventanas



Tablero Corto



Tablero Largo



Tablero a Nivel



### Insulacion Eficiente (opcional)

Insulacion de poliesfieno con tablero posterior de vinil rígido. Resistencia termal 6.25. Soporte de PVC laminado disponible como opción de fábrica. Las resistencias termales van de acuerdo con DASMA TDS-163.



### Diseño Exclusivo RITS™

Sistema Integral de Enrame Reforzado proporciona refuerzo seccional y resistencia al viento y el clima



### Soportes de centro I-Beam

Estos soportes son para reforzar las secciones y eliminar el uso de ángulos de plástico al insular las secciones y son ofrecidos en blanco para el Modelo 625.

La Seria Universal es disponible con un sistema de refuerzo que resiste vientos fuertes. Citado de fábrica.

## 1st United Door Technologies, LLC

7255 S. Kyrene Road  
Tempe, AZ 85283  
Teléfono: 480-705-6632  
Fax: 480-705-8497  
Número Gratuito: 866-366-7636  
sales@firststudt.com  
www.firststudt.com

Distribuido Por:

